


«СОГЛАСОВАНО»

И.о.начальника управления  
образования муниципального  
образования Ленинградский  
район

  
О.В.Казимир  
«    » 2023 г.

«СОГЛАСОВАНО»

Начальник ОГИБДД  
Отдела МВД России  
По Ленинградскому району  
Е.А.Самойленко

  
2023 г.

«УТВЕРЖДАЮ»

Заведующий МБДОУ д/с № 7  
хутора Западного  
муниципального образования  
Ленинградский район

  
О.Н.Гарбуз  
«    » 2023г.

## ПАСПОРТ

дорожной безопасности

муниципального бюджетного дошкольного  
образовательного учреждения детский сад № 7  
хутора Западного муниципального образования  
Ленинградский район

2023 год

Общие сведения

Муниципальное бюджетное дошкольное образовательное учреждение детский сад № 7 хутора Западного муниципального образования Ленинградский район

Тип образовательной организации: ОУ дошкольное

Юридический адрес: 353769 Краснодарский край, Ленинградский район, хутор Западный, улица Светлая №137 А

Фактический адрес: 353769 Краснодарский край, Ленинградский район, хутор Западный, улица Светлая №137 А

Руководители образовательной организации:

Заведующий Гарбуз Ольга Николаевна +79186278799

Ответственные работники

муниципального органа

образования : ведущий специалист Анкуда Елена Сергеевна

Ответственный инспектор по пропаганде БДД Отдела МВД России по

Ленинградскому району Рогочая Анастасия Александровна +79531055602

Ответственные работники

за мероприятия по профилактике

детского травматизма : Колдаева Людмила Николаевна, воспитатель

Руководитель или ответственный

работник дорожно-эксплуатационной

организации, осуществляющей

содержание улично-дорожной

сети УДС : Т.Л.Шевченко 89181903646

Руководитель или ответственный

работник дорожно-эксплуатационной

организации, осуществляющей

содержание технических средств

организации дорожного движения (ТСОДД) : Т.Л.Шевченко 89181903646

Количество воспитанников в ДОУ- 30

Наличие уголка по БДД: имеются в группах –два

Наличие класса по БДД : не имеется

Наличие автогородка (площадки) по БДД: элементы на площадке

Наличие автобуса в ОУ: отсутствует

Время пребывания воспитанников в МБДОУ детский сад № 7: 7.15-17.45

Телефоны оперативных служб:

Участковый уполномоченный полиции - Бенедык Алексей Иванович,  
89994372519

Скорая помощь - 1 03

Полиция - 1 02

МЧС - 1 01

ФАП - (886145)44363

## Содержание

I. План-схема образовательной организации.


1. Район расположения образовательной организации, пути движения транспортных средств и детей (обучающихся).





2. Организация дорожного движения в непосредственной близости от образовательной организации с размещением соответствующих технических средств организации дорожного движения, маршруты движения детей и расположение парковочных мест.

3. Маршруты движения организованных групп детей от образовательной организации к стадиону, парку или спортивно-оздоровительному комплексу.

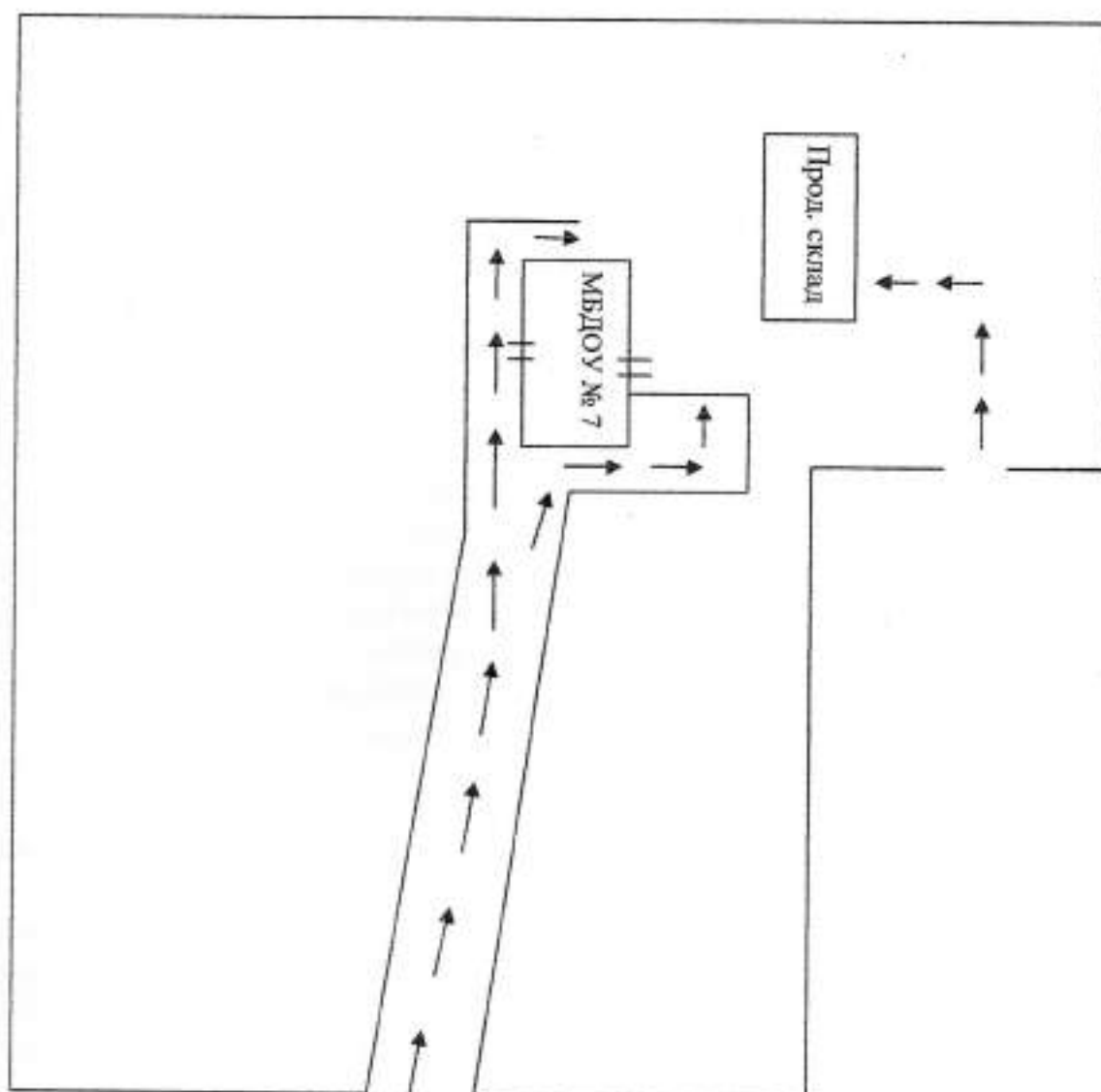
4. Пути движения транспортных средств к местам разгрузки/погрузки и рекомендуемые безопасные пути передвижения детей по территории образовательной организации.

План (схема) охраны объекта (территории) МБДОУ д/с № 7



<i>Условные обозначения</i>	
	освещение
	АПС
	камера
	Вход/въезд

Пути движения транспортных средств к местам разгрузки /погрузки и рекомендуемые пути передвижения детей по территории МБДОУ д/с № 7



- - путь детей
- - движение транспорта к пищеблоку

Приложение № 3  
к приказу ГУ МВД России  
по Краснодарскому краю и  
министерства образования, науки  
и молодежной политики  
Краснодарского края  
от «26» 12.2017 №1143/210

### **ПРИМЕРНАЯ СХЕМА НАСТЕННОГО УГОЛКА ПО БЕЗОПАСНОСТИ ДОРОЖНОГО ДВИЖЕНИЯ**

Уголок по безопасности должен иметь свое название, например: «Светофор», «Зеленая улица», «Свисток», «Островок безопасности», «Зеленый огонек».

Под названием Уголка целесообразно разместить тематический девиз, например: «Правила дорожные – правила надежные!», «Азбуку дорожную знать каждому положено!»

Название Уголка рекомендуется символически отобразить на эмблеме, которая располагается в верхнем правом углу Уголка.

4. В Уголке необходимо определить место для расположения схематического отображения микрорайона школы, с отметкой безопасных мест перехода проезжих частей дороги вблизи школ.

5. В уголке целесообразно размещение следующих информационных блоков:

«Что должен знать пешеход» (обновляется 1 раз в четверть);

«Что должен знать водитель» (обновляется 1 раз в четверть);

«Велосипедист тоже участник дорожного движения» (обновляется 1 раз в четверть);

«Правила для пассажира» (обновляется 1 раз в четверть);

«Родители – первые педагоги» (обновляется 1 раз в четверть);

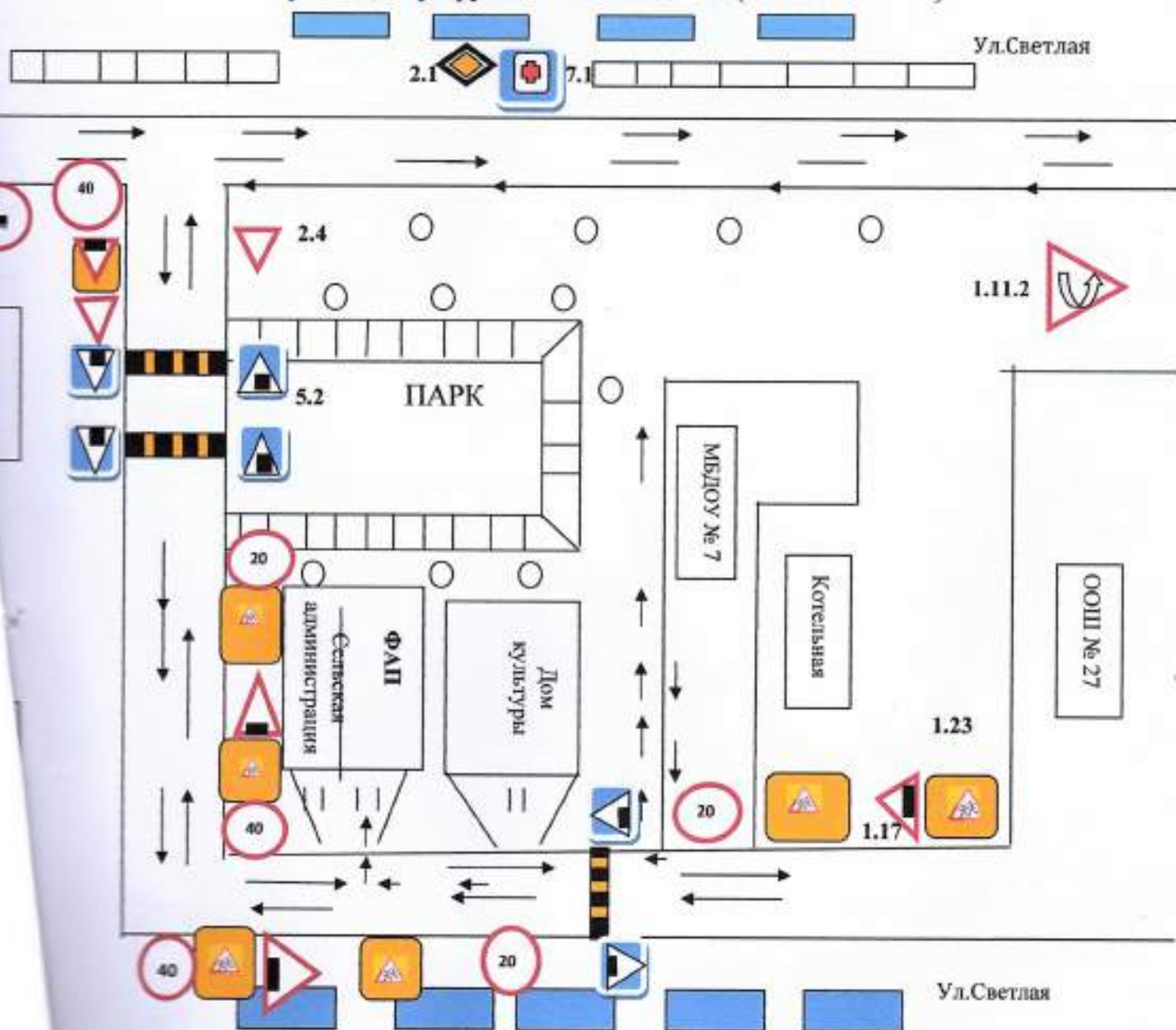
«Госавтоинспекция – информирует» (обновляется ежемесячно);

«Работа школьного отряда юных инспекторов движения» (обновляется 1-2 раза в четверть);

«Рубрика «Проверь себя»», содержащая тематические ребусы, загадки, кроссворды;

«Историческая страничка», содержащая интересные сведения о первом автомобиле, первых правилах дорожного движения.

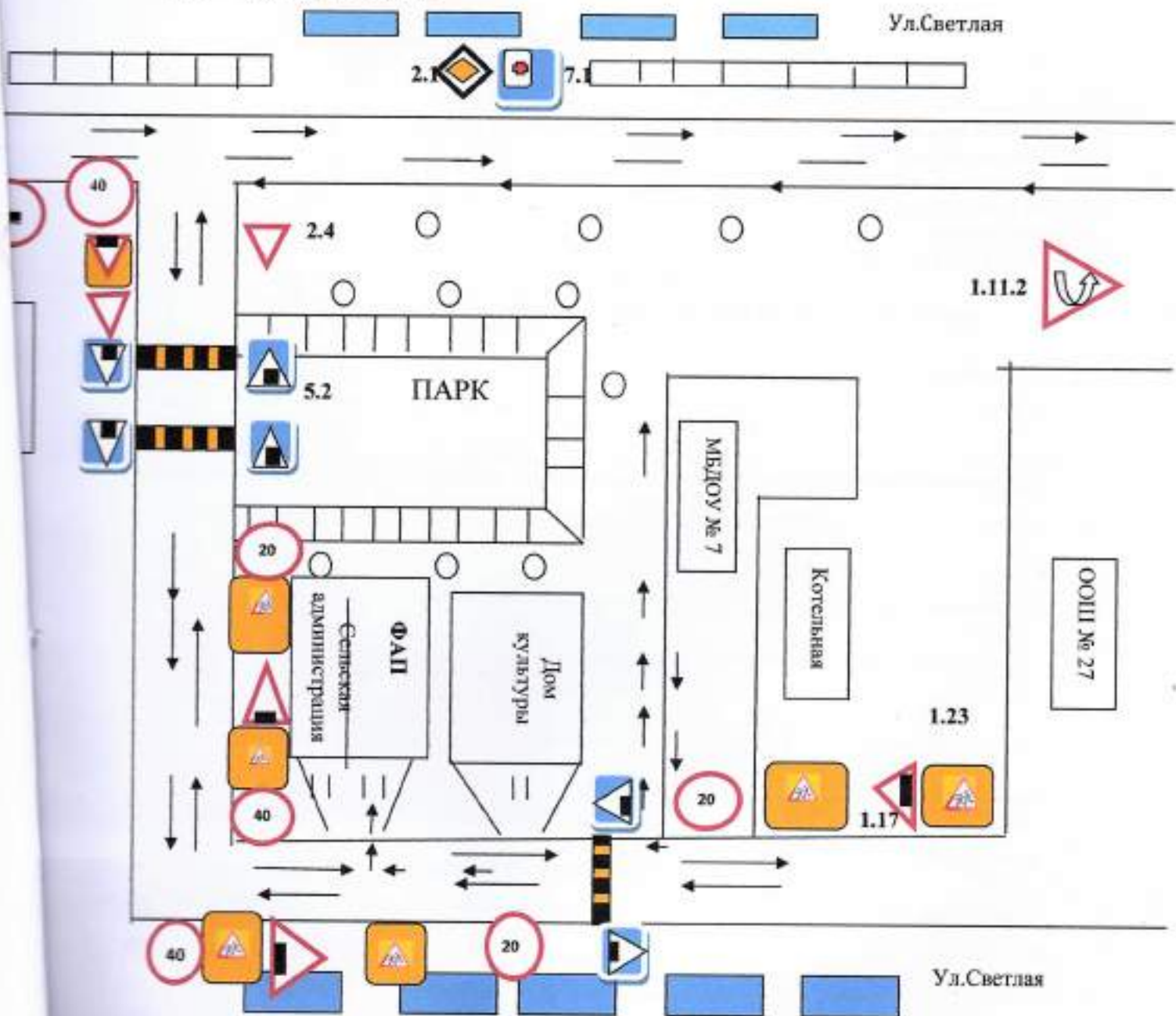
Схема организации дорожного движения в непосредственной близости от образовательного учреждения с размещением соответствующих технических средств, маршруты движения детей (воспитанников).



- 1.17 Искусственная неровность
- 1.11.2 Опасный поворот
- 2.1 Главная дорога
- 2.4 Уступи дорогу
- 3.24 Ограничение максимальной скорости
- 5.20 Искусственная неровность
- 7.1 Пункт первой медицинской пом.
- направление безопасного движения
- Освещение
- Жилая застройка
- Тротуар
- Проезжая часть
- Лежачий полицейский
- Движение грузовых автомобилей запрещено



Маршруты движения организационных групп детей МБДОУ № 7 к медпункту, СДК, парку.



- 1.17 Искусственная неровность
- 1.11.2 Опасный поворот
- 2.1 Главная дорога
- 2.4 Уступи дорогу
- 3.24 Ограничение максимальной скорости 20
- 3.4 Движение грузовых автомобилей запрещено
- 5.2.0 Искусственная неровность
- 1.23 Осторожно дети
- 7.1 Пункт первой медицинской пом.
- направление безопасного движения
- Освещение
- Жилая застройка
- Тротуар
- Проезжая часть
- Лежачий полицейский

Приложение № 5  
к приказу ГУ МВД России  
по Краснодарскому краю и  
министерства образования, науки  
и молодежной политики  
Краснодарского края  
от «26» 12.2017 №1143/210

**СПРАВКА**  
**при выявлении нарушений правил дорожного движения детьми**

«\_\_\_» \_\_\_\_\_ 20\_\_ г.

Я. \_\_\_\_\_  
должность, инициалы

во время проведения \_\_\_\_\_  
обстоятельства, в связи с которыми лицо попало в поле зрения органов внутренних дел

\_\_\_\_\_

\_\_\_\_\_

выявил, что \_\_\_\_\_  
фамилия, имя, отчество, дата рождения,  
место жительства, учебы, работы

\_\_\_\_\_

\_\_\_\_\_

обстоятельства правонарушения или иных  
действий, вызывающих необходимость постановки на учет

либо принятия мер воздействия  
Отрывной талон направлен

\_\_\_\_\_

наименование

\_\_\_\_\_

органов внутренних дел, подразделение

«\_\_\_» \_\_\_\_\_ 20\_\_ г. № \_\_\_\_\_

\_\_\_\_\_

подпись лица, заполнившего справку

\_\_\_\_\_

Копия справки  
направлена \_\_\_\_\_

образовательная организация

«\_\_\_» \_\_\_\_\_ 20\_\_ г.

**Вторая часть справки**

Начальнику

наименование органа внутренних дел

должность

наименование подразделения, звание, фамилия, инициалы

сотрудника органа внутренних дел

Выявил,

что

фамилия, имя, отчество, число, месяц, год рождения,

место жительства, учебы, работы

его родителей, лиц их заменяющих,

и иных лиц

обстоятельства правонарушения или иных

действий, вызывающих необходимость постановки на учет

либо принятия мер воздействия

Гр.

фамилия, инициалы

выявлен

во время

проведения мероприятий, несения службы,

другие обстоятельства, в связи с которыми лицо

попало в поле зрения органов внутренних дел

Начальник

наименование подразделения,

« \_\_\_\_\_ » \_\_\_\_\_ 20 г.

органа внутренних дел

Приложение № 6  
к приказу ГУ МВД России  
по Краснодарскому краю и  
министерства образования, науки  
и молодежной политики  
Краснодарского края  
от «26» 12.2017 №1143/210

**ПОЛОЖЕНИЕ ОБ ОСНОВНЫХ НАПРАВЛЕНИЯХ  
ДЕЯТЕЛЬНОСТИ СОТРУДНИКА ОБРАЗОВАТЕЛЬНОЙ  
ОРГАНИЗАЦИИ, ОТВЕТСТВЕННОГО ЗА ПРОФИЛАКТИКУ  
ДЕТСКОГО ДОРОЖНО-ТРАНСПОРТНОГО ТРАВМАТИЗМА**

Ответственный за профилактику детского дорожно-транспортного травматизма назначается из числа педагогического состава приказом заведующего ДОУ. Ответственный под руководством заведующего ДОУ организует совместную с учителями работу по предупреждению ДДТТ среди обучающихся и их родителей, руководствуется приказами, инструкциями, действующими нормативными документами по предупреждению ДДТТ, ПДД, использует учебники, методические пособия утвержденные и рекомендованные Министерством образования и науки Российской Федерации, поддерживает постоянную связь с инспектором по пропаганде БДД подразделения ГИБДД территориального органа МВД России, специалистом муниципального органа управления образованием (для государственной образовательной организации – со специалистом министерства образования, науки и молодежной политики Краснодарского края), курирующим направление деятельности. Профилактическую деятельность по предупреждению ДДТТ ответственный осуществляет в соответствии с планом совместных мероприятий территориального органа МВД России на районном уровне Краснодарского края и муниципального органа управления образованием (для государственной образовательной организации – в соответствии с планом министерства).

В течение учебного года ответственному необходимо проводить в ДОУ следующие мероприятия.

1. Совместно с воспитателями составлять раздел плана на текущий учебный год по изучению ПДД и профилактике ДДТТ, до 20 сентября текущего года предоставлять его в муниципальный орган управления образованием и отдел ГИБДД территориального органа МВД России на районном уровне вместе с выпиской из приказа о назначении ответственного (для государственной образовательной организации – в министерство специалисту, курирующему данное направление).

2. Осуществлять помощь педагогам ДОУ в планировании работы по данному направлению. Контролировать выполнение краевой программы «Безопасные дороги Кубани», проведение занятий по данной тематике.

3. Организовать агитационно-массовую работу по безопасности дорожного движения через стенную печать, школьный радиоузел, показ специальных видеофильмов, диафильмов, проведение лекций, бесед, различных конкурсов, игр, викторин.

4. Контролировать выполнение мероприятий плана и планов воспитателей групп по профилактике ДДТТ.

5. В конце каждой учебной четверти на педсовете информировать администрацию школы и учителей о состоянии ДДТТ, результатах проведенной работы, знакомить с планом мероприятий на следующую учебную четверть.

6. Проводить сверку с отделом ГИБДД и организовывать работу по «Справкам на выявленное лицо», отчеты о проделанной работе предоставлять в отдел ГИБДД территориального органа МВД России на районном уровне.

7. Принимать участие в родительских собраниях ДОУ по вопросам роли семьи в профилактике ДДТТ.

8. По фактам ДТП с участием обучающихся школы, на основании документа из ГИБДД, организовать необходимую работу с учителями, детьми, родителями, отчеты о проделанной работе предоставлять в отдел ГИБДД территориального органа МВД России на районном уровне в течение 10 дней с момента получения информации.

Указания ответственного обязательны для выполнения всеми преподавателями и школьниками и могут быть отменены только заведующим ДОУ.

Приложение № 7  
к приказу ГУ МВД России  
по Краснодарскому краю и  
министерства образования, науки  
и молодежной политики  
Краснодарского края  
от «26» 12.2017 №1143/210

**АКТ**

обследования \_\_\_\_\_  
(полное наименование образовательной организации)  
на предмет организации обучения детей правилам дорожного движения и  
профилактики детского дорожно – транспортного травматизма

Составлен «\_\_» \_\_\_\_\_ 20\_\_ г.

комиссией в составе:

от органов образования \_\_\_\_\_  
(Ф.И.О., должности)

от Госавтоинспекции \_\_\_\_\_  
(Ф.И.О., должности)

На момент проверки установлено следующее:

**1. Общие сведения.**

1.1. Директор образовательной организации \_\_\_\_\_  
(Ф.И.О.)

1.2. Количество обучающихся в образовательной организации \_\_\_\_\_

1.3. Количество классов младшего, среднего и старшего школьных  
звеньев \_\_\_\_\_

1.4. Наличие приказа директора образовательной организации (№, от какого числа) о  
назначении ответственного за работу по организации обучения детей ПДД и профилактике  
ДТП \_\_\_\_\_  
(Ф.И.О., \_\_\_\_\_ должность,  
телефон) \_\_\_\_\_

1.5. В текущем году с учащимися школы зарегистрировано \_\_\_\_\_ фактов ДТП.

\_\_\_\_\_ (указать фамилии, имена детей, в каком классе учатся, место, время происшествия).

Какая профилактическая работа проведена в образовательной организации по этим ДТП:

1.6. Наличие странички безопасности на сайте образовательной организации (аналитическая  
информация о состоянии аварийности на территории муниципального образования/края,  
информация о мероприятиях, акциях, конкурсах на знание ПДД, информация о работе отряда  
ЮИД) \_\_\_\_\_

1.7. Участие образовательной организации в региональном проекте «Безопасные дороги  
Кубани» \_\_\_\_\_

2.1. Обучение Правилам дорожного движения ведется по:

- а) региональной программе «Безопасные дороги Кубани»;
- б) Российской программе;
- в) другое \_\_\_\_\_

2.2. В каких классах организуется работа по обучению детей ПДД, согласно краевой программы «Безопасные дороги Кубани»:

- а) 1-4 классах
- б) 5-8 классах
- в) 9-11 классах
- г) с 1 по 9 классы
- д) во всех параллелях

2.3. Обеспеченность обучающихся учебниками и рабочими тетрадями:

10% 20% 30% 40% 50% 60% 70% 80% 90% 100%

2.4. Обеспеченность обучающихся дополнительным информационным материалом:

10% 20% 30% 40% 50% 60% 70% 80% 90% 100%

2.5. Наглядный и дидактический материал, имеющийся в образовательном учреждении:

- а) плакаты по ПДД;
- б) плакаты по первой помощи при ДТП;
- в) дидактические игры;
- г) видеофильмы;
- д) диафильмы и слайды;
- е) карточки-задания по ПДД;
- ж) рабочие тетради;

дополнительно: \_\_\_\_\_

2.6. Наличие плана работы по реализации региональной программы профилактики детского дорожно-транспортного травматизма «Безопасные дороги Кубани»:

- а) диагностический материал;
- б) контрольные задания;
- в) уровневые задания для самостоятельной работы учащихся;

дополнительно: \_\_\_\_\_

2.7. Методические материалы для педагогов:

- а) опыт работы по профилактике ДДТТ;
- б) методические разработки занятий и внеклассных мероприятий;
- в) методические рекомендации по обучению обучающихся ПДД;
- г) методические рекомендации по организации внеклассной работы с детьми по предупреждению ДДТТ;

дополнительно: \_\_\_\_\_

### 3. Организация обучения.

3.1. Количество часов, отведенных на обучение ПДД, в классах:

1 кл. \_\_\_\_\_, 2 кл. \_\_\_\_\_, 3 кл. \_\_\_\_\_, 4 кл. \_\_\_\_\_, 5 кл. \_\_\_\_\_, 6 кл. \_\_\_\_\_,  
7 кл. \_\_\_\_\_, 8 кл. \_\_\_\_\_, 9 кл. \_\_\_\_\_, 10 кл. \_\_\_\_\_, 11 кл. \_\_\_\_\_

3.2. Количество фактически проведенных часов по ПДД с начала учебного года на момент проверки, в классах:

1 кл. \_\_\_\_\_, 2 кл. \_\_\_\_\_, 3 кл. \_\_\_\_\_, 4 кл. \_\_\_\_\_, 5 кл. \_\_\_\_\_, 6 кл. \_\_\_\_\_,  
7 кл. \_\_\_\_\_, 8 кл. \_\_\_\_\_, 9 кл. \_\_\_\_\_, 10 кл. \_\_\_\_\_, 11 кл. \_\_\_\_\_

3.3. В каких классах не предусмотрено изучение ПДД (причина) \_\_\_\_\_

3.4. Наличие раздела по предупреждению ДДТТ в общешкольном плане воспитательной работы и планах классных руководителей, их выполнение

3.5. Какие общешкольные мероприятия проведены за обследуемый период: (конкурсы, викторины, игры, встречи с сотрудниками Госавтоинспекции и т.д.) \_\_\_\_\_

3.6. Как осуществляется учет проводимых мероприятий по профилактике ДДТТ (выделены спец. страницы в классных журналах, заведен отдельный журнал, в журнале учета инструктажей по ТБ и т.д.) \_\_\_\_\_

3.7. Работа, проводимая с юными пешеходами, нарушающими правила безопасного перехода проезжей части (доведено до сведения родителей, обсуждение в классе, стенгазета, школьное радио и т.д.) \_\_\_\_\_

3.8. Ежедневные «минутки безопасности» о соблюдении ПДД проводятся на последнем уроке в классах \_\_\_\_\_  
не проводятся в классах (причина) \_\_\_\_\_

3.9. Наличие у обучающихся 1-5-х классов в дневниках индивидуальных схем безопасного пути в школу и Памятки юного пешехода и пассажира (выборочная проверка) \_\_\_\_\_

3.10. Использование школьных печатных средств информации, радиовещания, компьютерных классов и т.п. в профилактической работе \_\_\_\_\_

3.11. На каком уровне рассматриваются вопросы обучения детей ПДД и профилактики ДДТТ (совещание при директоре, педсовет и т.д.). Какие приняты решения и как они выполняются \_\_\_\_\_

3.12. Методическая работа с учителями (проводятся ли семинары, инструктажи с учителями и классными руководителями по методике занятий, внеклассной работе, проводятся ли открытые уроки по БДД) \_\_\_\_\_

3.13. Сколько преподавателей ПДД прошли переподготовку с целью повышения квалификации и где \_\_\_\_\_

#### 4. Материально-техническое обеспечение.

4.1. Кабинет по ПДД (имеется или нет) \_\_\_\_\_

4.1.1. Оборудование кабинета ПДД \_\_\_\_\_

4.1.2. Как часто проводятся занятия в кабинете ПДД \_\_\_\_\_

4.1.3. Какие классы занимают в кабинете \_\_\_\_\_

4.1.4. Имеется ли график работы кабинета \_\_\_\_\_

4.1.5. Какие наглядные и учебно-методические пособия в нем имеются, как используются для проведения занятий \_\_\_\_\_

4.2. Уголки по БДД (имеются или нет) \_\_\_\_\_

4.2.1. Количество уголков \_\_\_\_\_



4.2.2. Где располагаются \_\_\_\_\_

4.2.3. Какие вопросы (рубрики) освещают \_\_\_\_\_

4.2.4. Периодичность обновления \_\_\_\_\_

4.3. Наличие транспортной площадки БДД с дорожной разметкой и комплектом знаков \_\_\_\_\_

4.3.1. Какие классы занимаются на площадке БДД \_\_\_\_\_

4.3.2. Имеется ли график работы площадки БДД \_\_\_\_\_

4.4. Имеется ли Паспорт дорожной безопасности образовательной организации, когда последний раз обновлялся \_\_\_\_\_

4.5. Схема безопасных подходов к образовательной организации, где она размещена \_\_\_\_\_

4.5.1. Размер Схемы (отметить)

формат А4

формат А3

2,5м. \* 1,5м. с вставками реальных фотографий УДС вблизи ОО

другой \_\_\_\_\_

**5. Совместная работа образовательной организации и Госавтоинспекции с родителями.**

5.1. Формы совместной работы образовательной организации и Госавтоинспекции \_\_\_\_\_

периодичность: \_\_\_\_\_

5.2. Формы работы с родителями \_\_\_\_\_

периодичность: \_\_\_\_\_

5.3. Совместные мероприятия, проведенные с Госавтоинспекцией за год \_\_\_\_\_

5.4. Мероприятия, проведенные за год с родителями \_\_\_\_\_

**6. Отряд ЮИД, агитбригада.**

6.1. В школе создан отряд ЮИД (учащиеся до 13 лет) \_\_\_\_\_

6.2. Состав отряда ЮИД (количество детей, возраст) \_\_\_\_\_

6.3. Руководитель отряда (Ф.И.О., должность) \_\_\_\_\_

6.4. Наличие плана работы отряда на учебный год \_\_\_\_\_

6.5. Что запланировано, но не выполнено на момент проверки (причина) \_\_\_\_\_

6.6. Работа агитбригады (учащиеся старше 13 лет), наличие плана работы, сценарии выступлений \_\_\_\_\_

6.7. Какая проводится работа с нарушителями ПДД \_\_\_\_\_  
\_\_\_\_\_

6.8. Какая работа проводится с обучающимися, имеющими велосипеды, мокики, мопеды, гироскутеры, сигвеи и пр. \_\_\_\_\_  
\_\_\_\_\_

6.9. В каких районных, городских мероприятиях отряд ЮИД и агитбригада принимали участие \_\_\_\_\_  
\_\_\_\_\_

**7. Выводы и рекомендации.**

7.1. Предложения педагогическому коллективу образовательной организации по организации работы \_\_\_\_\_  
\_\_\_\_\_

7.2. Заключение по результатам обследования \_\_\_\_\_  
\_\_\_\_\_  
\_\_\_\_\_

7.3. Срок устранения недостатков: до « \_\_\_\_ » \_\_\_\_\_ 20\_\_ г.

***ПРИМЕЧАНИЕ:** Проводимые сотрудниками ОВД и специалистами органов образования мероприятия должны подтверждаться разработками, сценариями, записями в учетных журналах, фотоматериалами. В акте указываются положительные и отрицательные стороны работы, делаются конкретные выводы о состоянии профилактики детского дорожно-транспортного травматизма в образовательной организации. Исходя из выводов, вносятся предложения по улучшению работы с указанием сроков устранения недостатков.*

**Подписи:**

Председатель комиссии: \_\_\_\_\_

Члены комиссии: \_\_\_\_\_  
\_\_\_\_\_  
\_\_\_\_\_

**Ознакомлен:**

Руководитель образовательной организации: \_\_\_\_\_

МП \_\_\_\_\_

### **Аналитическая справка о состоянии детского дорожно-транспортного травматизма (дифференцированный анализ)**

В дифференцированном анализе в обязательном порядке должны быть отражены: общее количество дорожно – транспортных происшествий с участием детей (погибшие и раненые), состояние аварийности: динамика (рост или снижение ДТП) по сравнению с предыдущим аналогичным периодом. Категория пострадавших детей: пешеходы, пассажиры, водители автотранспорта, велосипедисты; возрастное распределение числа погибших и получивших травмы детей; данные об учащих, попавших в ДТП (возраст, пол, адрес места жительства, номер общеобразовательного учреждения, где учится, класс).

Указываются время года, дни недели, часы суток, место, где произошло дорожно-транспортное происшествие (проезжая часть дороги, регулируемый или нерегулируемый пешеходный переход, перекресток, железнодорожный переезд, остановка маршрутного транспорта, жилая зона, иное).

В полном объеме анализируются причины и условия, способствующие возникновению ДТП с участием детей, раскрываются конкретные виды нарушений ими правил дорожного движения, определяются наиболее опасные места на территории, прилегающей к общеобразовательному учреждению, где неоднократно совершаются ДТП, готовятся предложения в соответствующие организации по устранению причин и условий, способствующих возникновению ДТП.

#### **Дифференцированный анализ необходим для:**

- информирования органов местной власти, органов управления образованием, администрации общеобразовательного учреждения и других заинтересованных ведомств, организаций, учреждений о количестве ДТП с участием детей и имеющейся тенденции в состоянии аварийности;
- проведения инструктажей инспекторского состава дорожно-патрульной службы перед заступлением на службу;
- планирования работы по профилактике детского дорожно – транспортного травматизма;

- инспектирования общеобразовательных организаций;
- организации профилактики детского дорожно – транспортного травматизма;
- организации профилактической работы с родителями (чтение лекций, проведение бесед по проблемам обеспечения безопасности дорожного движения);
- методического обеспечения Углов и кабинетов.

В целях систематизации сведений о ДТП и единообразия в сборе необходимой информации необходимо использовать приведенный ниже образец карточки оперативного учёта ДТП с участием ребенка (подростка до 16 лет).

**КАРТОЧКА № \_\_\_\_\_**

учёта ДТП с участием ребенка (подростка до 16 лет)

ДТП произошло на территории \_\_\_\_\_ района (города)

Дата (число, месяц, год, день недели), время (ч, мин) \_\_\_\_\_

ФИО пострадавшего \_\_\_\_\_ (погиб, ранен)

*(нужное подчеркнуть)*

Возраст \_\_\_\_\_ пол \_\_\_\_\_ Категория: пешеход, пассажир, велосипедист

*(нужное подчеркнуть)*

Место жительства: \_\_\_\_\_

Место учёбы: № общеобразовательного учреждения, класс \_\_\_\_\_

Место ДТП: \_\_\_\_\_ ;

*(населенный пункт, улица)*

проезжая часть с односторонним движением, проезжая часть с двусторонним движением, регулируемый, нерегулируемый перекресток, остановка маршрутного транспорта, регулируемый, нерегулируемый пешеходный переход, регулируемый, нерегулируемый железнодорожный переезд, дворовая территория, место ДТП в радиусе 300 м от школы

*(нужное подчеркнуть) (иное место ДТП)*

Обстоятельства ДТП: находился в сопровождении взрослого, без сопровождения, использовались, не использовались ремни безопасности, использовалось специальное детское удерживающее устройство (СДУУ), не использовалось СДУУ. *(нужное подчеркнуть)*

Вид нарушения ПДД учащимся: переход проезжей части вне пешеходного перехода; переход проезжей части в неустановленном месте; неподчинение сигналам регулирования; выход из-за ТС, сооружений, деревьев и др. препятствий; хождение по проезжей части при наличии тротуара; хождение по проезжей части попутного направления вне населенного пункта; игры на проезжей части

*(нужное подчеркнуть) (иное нарушение)*

Вид нарушения ПДД водителем: \_\_\_\_\_

Сведения о травме пострадавшего \_\_\_\_\_

Сведения о родителях (ФИО, место работы, должность) \_\_\_\_\_

По факту ДТП проделана следующая работа \_\_\_\_\_

Карточка составлена (указать ФИО) \_\_\_\_\_

Начальник ОГИБДД территориального органа МВД России на районном уровне \_\_\_\_\_

« \_\_\_\_\_ » \_\_\_\_\_ 20\_\_ г.

**ЕЖЕКВАРТАЛЬНАЯ (ЕЖЕМЕСЯЧНАЯ) АНАЛИТИЧЕСКАЯ СПРАВКА  
по ДТП с участием детей на**

территории \_\_\_\_\_ в \_\_\_\_\_ квартале (месяце) 20\_\_ г.

За \_\_\_\_\_ квартал (месяц) 20\_\_ г. в \_\_\_\_\_ произошло \_\_\_\_\_ ДТП с участием детей (АППГ), в которых погибли \_\_\_\_\_ (АППГ) и \_\_\_\_\_ детей получили различного рода травмы (АППГ).

Данные показывают, что на территории \_\_\_\_\_ в \_\_\_\_\_ квартале (месяце) 20\_\_ г. произошло на \_\_\_\_\_ % больше (меньше) ДТП с участием детей, чем в 20\_\_ г.

По сравнению с аналогичным периодом прошлого года количество детей, получивших ранения в ДТП, увеличилось (уменьшилось) на \_\_\_\_\_ человек (\_\_\_\_ %). В текущем году в ДТП погибли \_\_\_\_\_ детей (20\_\_ г. \_\_\_\_\_), что увеличилось (уменьшилось) на \_\_\_\_\_ человек (\_\_\_\_ %).

Наибольшее количество детей-пешеходов пострадало из-за \_\_\_\_\_ (указывается причина) \_\_\_\_\_, что составляет \_\_\_\_\_ % от общего числа ДТП с участием детей-пешеходов, увеличение (уменьшение) по

сравнению с аналогичным периодом прошлого года составило \_\_\_\_\_ %. Из-за \_\_\_\_\_ (указывается причина) \_\_\_\_\_, что составляет \_\_\_\_\_ % от общего числа ДТП с участием детей-пешеходов, увеличение (уменьшение) по сравнению с аналогичным периодом прошлого года составило \_\_\_\_\_ %;

из-за \_\_\_\_\_ (указывается причина) \_\_\_\_\_, что составляет \_\_\_\_\_ % от общего числа ДТП с участием детей-пешеходов, увеличение (уменьшение) по сравнению с аналогичным периодом прошлого года составило \_\_\_\_\_ %.

Пострадали в результате действий водителей \_\_\_\_\_ (указывается количество) \_\_\_\_\_, что составляет \_\_\_\_\_ % от общего числа ДТП с участием детей-пешеходов, увеличение (уменьшение) по сравнению с аналогичным периодом прошлого года составило \_\_\_\_\_ %.

Большинство детей, пострадавших в дорожно-транспортных происшествиях, были \_\_\_\_\_ (\_\_\_\_ %), из них дошкольников \_\_\_\_\_ (\_\_\_\_ %), детей школьного возраста \_\_\_\_\_ (\_\_\_\_ %), мальчиков \_\_\_\_\_ (\_\_\_\_ %), девочек \_\_\_\_\_ (\_\_\_\_ %).

Пострадавшие в результате собственной неосторожности \_\_\_\_\_ (\_\_\_\_ %), из них школьников \_\_\_\_\_ (\_\_\_\_ %), увеличение (уменьшение) по сравнению с аналогичным периодом прошлого года составило \_\_\_\_\_ (\_\_\_\_ %). Девочек, пострадавших в результате собственной неосторожности, \_\_\_\_\_ (\_\_\_\_ %), мальчиков — \_\_\_\_\_ (\_\_\_\_ %).

Детей-пассажиров пострадало \_\_\_\_\_ (\_\_\_\_ %), увеличение (уменьшение) по сравнению с аналогичным периодом прошлого года составило \_\_\_\_\_ (\_\_\_\_ %), из них по вине родителей-водителей \_\_\_\_\_ (\_\_\_\_ %).

Необходимо отметить возросшее количество детей (\_\_\_\_), пострадавших из-за несоблюдения родителями правил перевозки детей и недостаточного использования ремней безопасности, специальных детских удерживающих устройств (в \_\_\_\_\_ случаев).

Подростков-водителей автомобилей, мотоциклов, мопедов, велосипедов пострадало \_\_\_\_\_ (\_\_\_\_ %), увеличение (уменьшение) по сравнению с аналогичным периодом прошлого года составило \_\_\_\_\_ (\_\_\_\_ %).

Детей, пострадавших во время езды на роликах и других самокатных средствах, \_\_\_\_\_ (\_\_\_\_ %), увеличение (уменьшение) по сравнению с аналогичным периодом прошлого года составило \_\_\_\_\_ (\_\_\_\_ %).

Необходимо обратить внимание на тот факт, что чаще всего дети становятся участниками ДТП в период с \_\_\_\_\_ часов до \_\_\_\_\_ часов, то есть в то время, когда они возвращаются домой из школы после учебы. Следует отметить увеличение количества ДТП среди учащихся общеобразовательных учреждений в возрасте \_\_\_\_\_ и \_\_\_\_\_ лет.

Наибольшее число дорожно-транспортных происшествий приходится на \_\_\_\_\_, причем пик ДДТТ (пострадавших) приходится на \_\_\_\_\_, когда дети не находятся под присмотром родителей, а также в \_\_\_\_\_, то есть дни, когда дети чаще всего посещают кружки и спортивные секции.

Выводы по анализу ДТП с участием детей:

1. \_\_\_\_\_

2. \_\_\_\_\_

Предложения, направленные на снижение дорожно-транспортных происшествий с участием детей:

1. \_\_\_\_\_

2. \_\_\_\_\_